



ФЕДЕРАЛЬНАЯ СЛУЖБА
ГОСУДАРСТВЕННОЙ СТАТИСТИКИ

Основные итоги выборочного обследования бюджетов домашних хозяйств Санкт-Петербурга в 2022 году





ФЕДЕРАЛЬНАЯ СЛУЖБА
ГОСУДАРСТВЕННОЙ СТАТИСТИКИ

Основные итоги выборочного обследования бюджетов домашних хозяйств Санкт-Петербурга в 2022 году

Петростат

01

ОБСЛЕДОВАНИЕ БЮДЖЕТОВ
ДОМАШНИХ ХОЗЯЙСТВ

02

СОСТАВ ДОМАШНИХ ХОЗЯЙСТВ
ПО СТАТУСУ ЗАНЯТОСТИ

ДОХОДЫ И РАСХОДЫ

03

РАСПОЛАГАЕМЫЕ РЕСУРСЫ

04

РАСХОДЫ НА КОНЕЧНОЕ ПОТРЕБЛЕНИЕ

05

ДЕНЕЖНЫЕ РАСХОДЫ

06

СТРУКТУРА РАСПОЛАГАЕМЫХ РЕСУРСОВ

07

СТРУКТУРА РАСХОДОВ
НА КОНЕЧНОЕ ПОТРЕБЛЕНИЕ

08

СТРУКТУРА ДЕНЕЖНЫХ РАСХОДОВ





09

РАСПРЕДЕЛЕНИЕ СРЕДНЕДУШЕВЫХ
ДЕНЕЖНЫХ ДОХОДОВ И РАСХОДОВ
ПО ГРУППАМ НАСЕЛЕНИЯ

10

ПОТРЕБИТЕЛЬСКИЕ РАСХОДЫ

11

РАСХОДЫ НА ПОКУПКУ ПРОДУКТОВ ПИТАНИЯ
В СТРУКТУРЕ ПОТРЕБИТЕЛЬСКИХ РАСХОДОВ

12

РАСХОДЫ НА ПОКУПКУ
НЕПРОДОВОЛЬСТВЕННЫХ ТОВАРОВ
В СТРУКТУРЕ ПОТРЕБИТЕЛЬСКИХ РАСХОДОВ

13

РАСХОДЫ НА ОПЛАТУ УСЛУГ
В СТРУКТУРЕ ПОТРЕБИТЕЛЬСКИХ РАСХОДОВ

СОЦИАЛЬНАЯ ПОДДЕРЖКА

14

РАСПРЕДЕЛЕНИЕ ЧЛЕНОВ ДОМОХОЗЯЙСТВ,
ОТНОСЯЩИХСЯ К ЛЬГОТНЫМ КАТЕГОРИЯМ

15

РАСПРЕДЕЛЕНИЕ ЧЛЕНОВ ДОМОХОЗЯЙСТВ,
ИМЕЮЩИХ ПРАВО НА ПОЛУЧЕНИЕ ЛЬГОТ
В РАМКАХ НАБОРА СОЦИАЛЬНЫХ УСЛУГ



ЖИЛИЩНЫЕ УСЛОВИЯ

16 РАСПРЕДЕЛЕНИЕ ДОМОХОЗЯЙСТВ
ПО ПРИНАДЛЕЖНОСТИ ЗАНИМАЕМОГО ЖИЛЬЯ

17 РАСПРЕДЕЛЕНИЕ ДОМОХОЗЯЙСТВ
ПО ВИДАМ ЗАНИМАЕМОГО ЖИЛЬЯ

18 РАСПРЕДЕЛЕНИЕ ДОМОХОЗЯЙСТВ
ПО ЧИСЛУ ЗАНИМАЕМЫХ ЖИЛЫХ КОМНАТ

19 СТРУКТУРА РАСХОДОВ ДОМОХОЗЯЙСТВ
НА ОПЛАТУ ЖИЛИЩНО-КОММУНАЛЬНЫХ УСЛУГ

ПРЕДМЕТЫ ДЛИТЕЛЬНОГО ПОЛЬЗОВАНИЯ

20 НАЛИЧИЕ В ДОМОХОЗЯЙСТВАХ
ПРЕДМЕТОВ ДЛИТЕЛЬНОГО ПОЛЬЗОВАНИЯ

21 РАСХОДЫ ДОМОХОЗЯЙСТВ НА ПОКУПКУ
ПРЕДМЕТОВ ДЛИТЕЛЬНОГО ПОЛЬЗОВАНИЯ



ОБСЛЕДОВАНИЕ БЮДЖЕТОВ ДОМАШНИХ ХОЗЯЙСТВ

Обследование домашних хозяйств относится к числу наиболее гибких средств сбора экономико-статистической информации.

Обследование бюджетов домашних хозяйств – основной источник данных о структуре доходов, расходов и потребления семей, их распределении по типу и составу, статусу занятости респондентов, наличию права на социальную поддержку и пр.





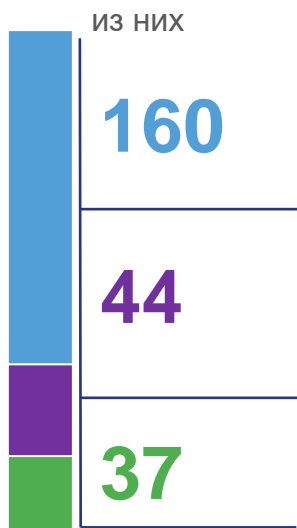
СОСТАВ ДОМАШНИХ ХОЗЯЙСТВ ПО СТАТУСУ ЗАНЯТОСТИ

В СРЕДНЕМ НА 100 ДОМОХОЗЯЙСТВ

Все домохозяйства

241

член домохозяйства



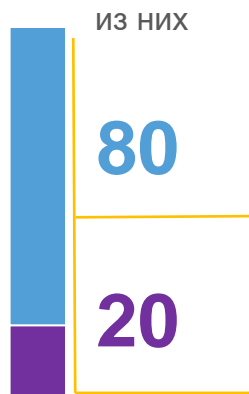
Домохозяйства, состоящие из

одного человека



100

членов домохозяйства




двух человек



200

членов домохозяйства

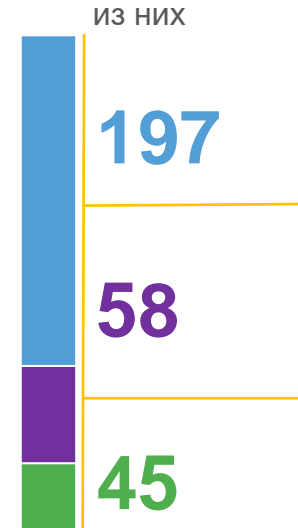


трех человек



300

членов домохозяйства

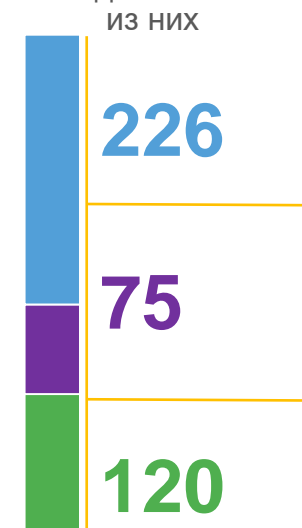


четырёх и более человек



421

член домохозяйства



■ Рабочая сила

■ Лица, не входящие в состав рабочей силы

■ Дети до 15 лет





СОСТАВ ДОМАШНИХ ХОЗЯЙСТВ ПО СТАТУСУ ЗАНЯТОСТИ

В СРЕДНЕМ НА 100 ДОМОХОЗЯЙСТВ



■ Рабочая сила
 ■ Лица, не входящие в состав рабочей силы
 ■ Дети до 15 лет





ДОХОДЫ И РАСХОДЫ

РАСПОЛАГАЕМЫЕ РЕСУРСЫ

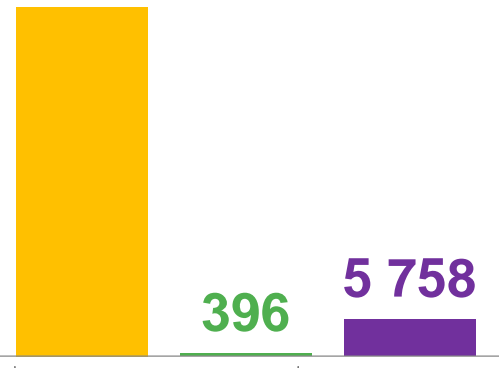
В СРЕДНЕМ НА 100 ЧЛЕНОВ ДОМОХОЗЯЙСТВ В ГОД, ТЫС. РУБЛЕЙ

Все домохозяйства

Всего

67 172

55 018



Валовой доход

■ Денежный доход

■ Натуральный доход

■ Сумма привлеченных средств и израсходованных сбережений

Домохозяйства, состоящие из

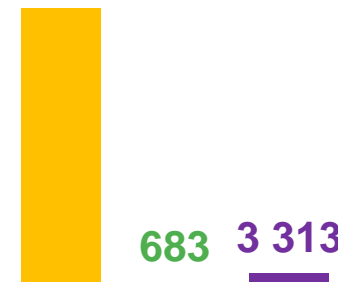
одного человека



Всего

86 641

82 645



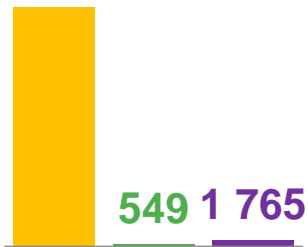
двух человек



Всего

67 418

65 104



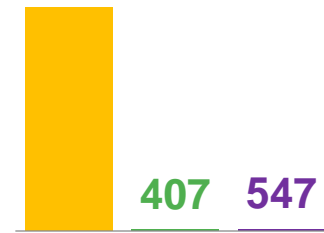
трех человек



Всего

59 790

58 836



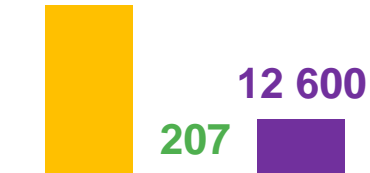
четырех и более человек



Всего

50 436

37 629





ДОХОДЫ И РАСХОДЫ

РАСПОЛАГАЕМЫЕ РЕСУРСЫ

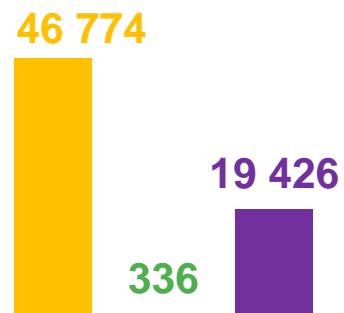
В СРЕДНЕМ НА 100 ЧЛЕНОВ ДОМОХОЗЯЙСТВ В ГОД, ТЫС. РУБЛЕЙ

Домохозяйства, имеющие детей в возрасте до 16 лет

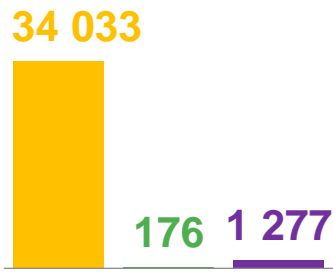
одного ребенка

двух и более детей

Всего
66 536



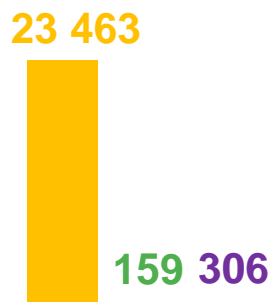
Всего
35 486



Домохозяйства в группировках по 20-ти процентным группам

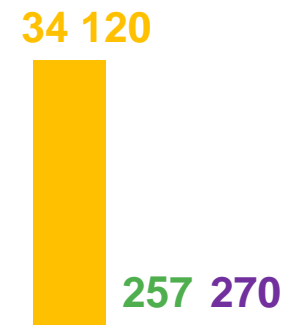
1 первая

Всего
23 928



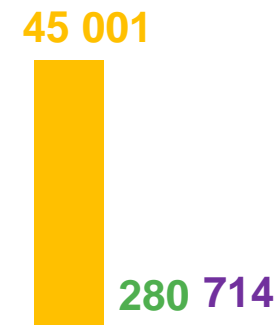
2 вторая

Всего
34 647



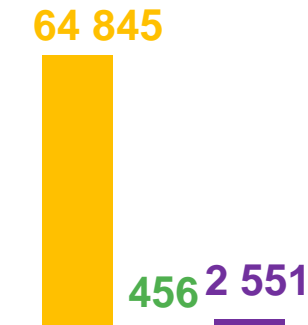
3 третья

Всего
45 995



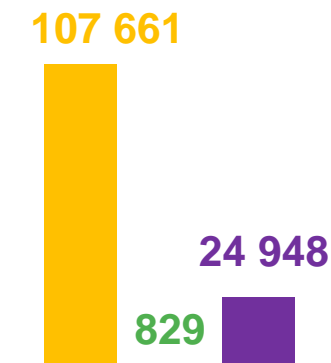
4 четвертая

Всего
67 852



5 пятая

Всего
133 438



■ Денежный доход ■ Натуральный доход ■ Сумма привлеченных средств и израсходованных сбережений





ДОХОДЫ И РАСХОДЫ

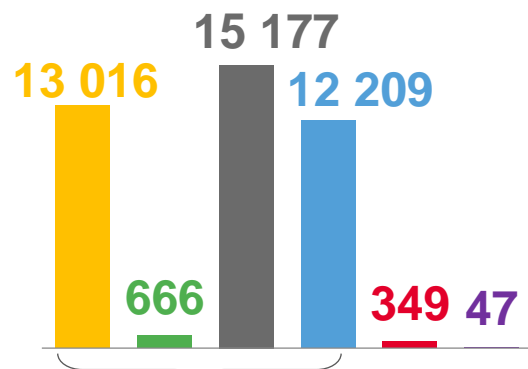
РАСХОДЫ НА КОНЕЧНОЕ ПОТРЕБЛЕНИЕ

В СРЕДНЕМ НА 100 ЧЛЕНОВ ДОМОХОЗЯЙСТВ В ГОД, ТЫС. РУБЛЕЙ

Все домохозяйства

Всего

41 464



Денежные расходы

Питание

Покупка алкогольных напитков

Покупка непродовольственных товаров

Оплата услуг

Стоимость натуральных поступлений

Стоимость предоставленных работодателем в натуральном выражении льгот

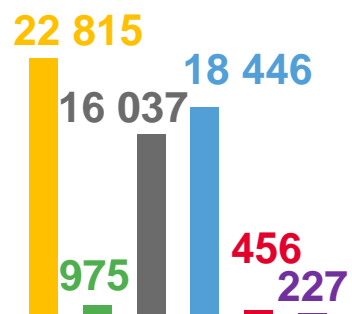
Домохозяйства, состоящие из

одного человека



Всего

58 956

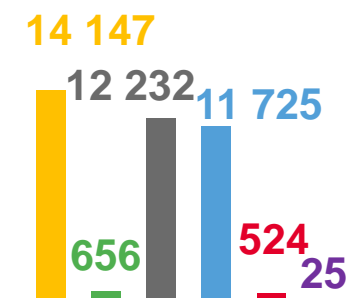


двух человек



Всего

39 309

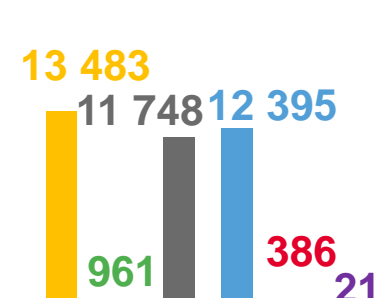


трех человек



Всего

38 994

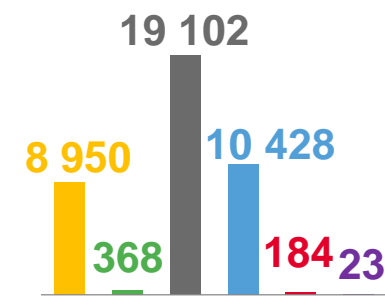


четырёх и более человек



Всего

39 055





ДОХОДЫ И РАСХОДЫ

РАСХОДЫ НА КОНЕЧНОЕ ПОТРЕБЛЕНИЕ

В СРЕДНЕМ НА 100 ЧЛЕНОВ ДОМОХОЗЯЙСТВ В ГОД, ТЫС. РУБЛЕЙ

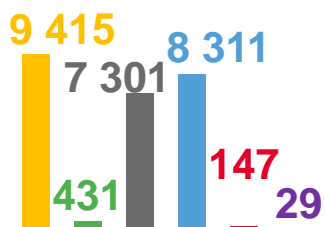
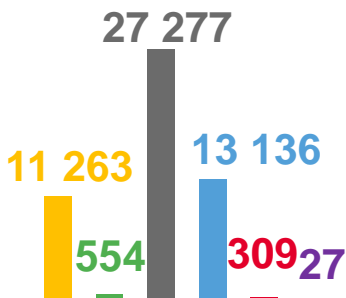
Домохозяйства, имеющие детей в возрасте до 16 лет

одного ребенка

двух и более детей

Всего
52 566

Всего
25 634



Домохозяйства в группировках по 20-ти процентным группам

1 первая

2 вторая

3 третья

4 четвертая

5 пятая

Всего

18 360

Всего

25 481

Всего

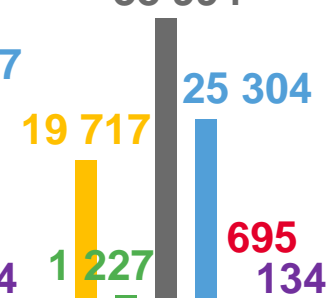
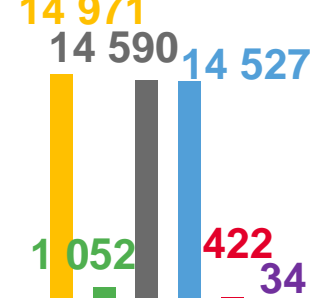
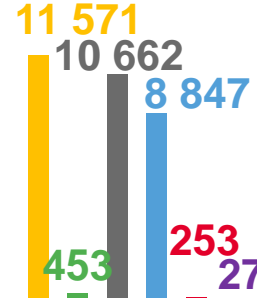
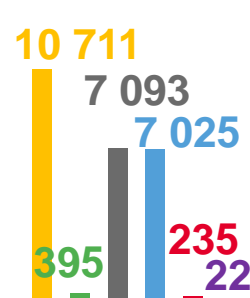
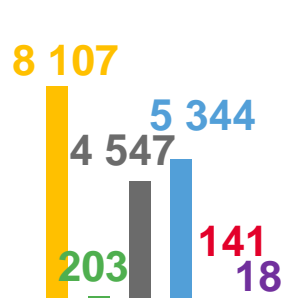
31 813

Всего

45 596

Всего

86 071



Питание

Покупка алкогольных напитков

Покупка непродовольственных товаров

Оплата услуг

Стоимость натуральных поступлений

Стоимость предоставленных работодателем в натуральном выражении льгот





ДОХОДЫ И РАСХОДЫ

ДЕНЕЖНЫЕ РАСХОДЫ

В СРЕДНЕМ НА 100 ЧЛЕНОВ ДОМОХОЗЯЙСТВ В ГОД, ТЫС. РУБЛЕЙ





ДОХОДЫ И РАСХОДЫ

ДЕНЕЖНЫЕ РАСХОДЫ

В СРЕДНЕМ НА 100 ЧЛЕНОВ ДОМОХОЗЯЙСТВ В ГОД, ТЫС. РУБЛЕЙ

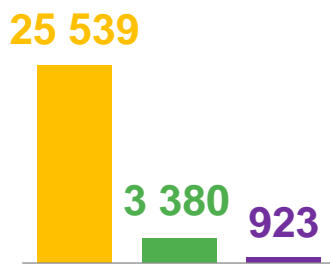
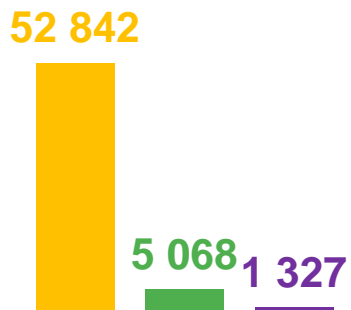
Домохозяйства, имеющие детей
в возрасте до 16 лет

одного ребенка

Всего
59 237

двух
и более детей

Всего
29 842



Домохозяйства в группировках по 20-ти процентным группам

1 первая

Всего
21 196

2 вторая

Всего
29 797

3 третья

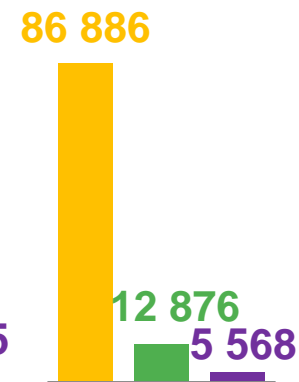
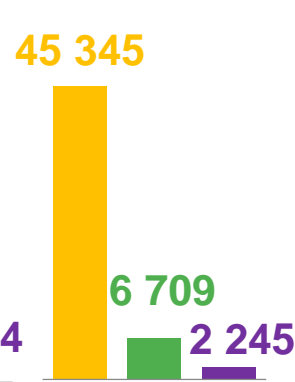
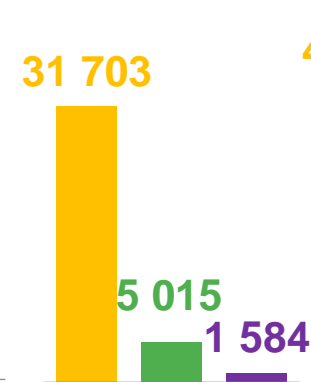
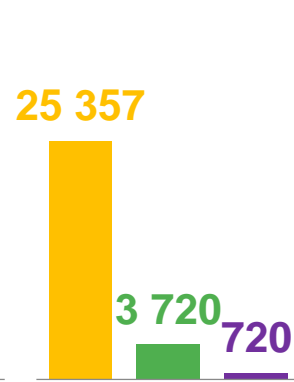
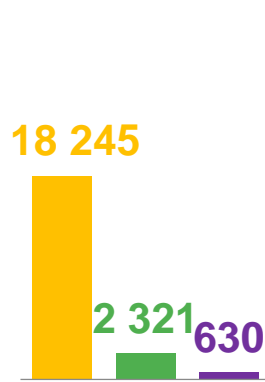
Всего
38 302

4 четвертая

Всего
54 299

5 пятая

Всего
105 330



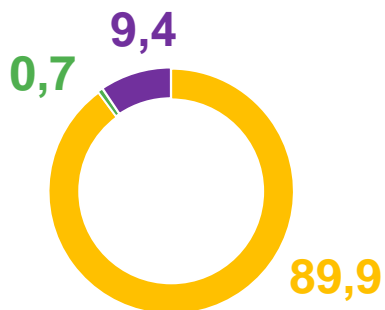
■ Потребительские расходы
 ■ Налоги, сборы, платежи
 ■ Другие расходы





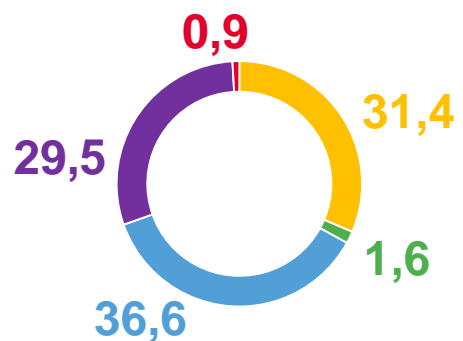
ДОХОДЫ И РАСХОДЫ

СТРУКТУРА РАСПОЛАГАЕМЫХ РЕСУРСОВ В % К ИТОГУ



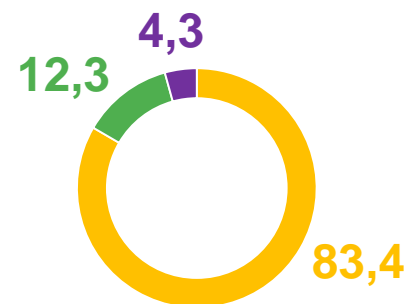
- Денежный доход
- Натуральный доход
- Привлеченные средства и израсходованные сбережения

СТРУКТУРА РАСХОДОВ НА КОНЕЧНОЕ ПОТРЕБЛЕНИЕ В % К ИТОГУ



- Питание
- Покупка алкогольных напитков
- Покупка непродовольственных товаров
- Оплата услуг
- Прочие поступления

СТРУКТУРА ДЕНЕЖНЫХ РАСХОДОВ В % К ИТОГУ



- Потребительские расходы
- Налоги, сборы, платежи
- Другие расходы

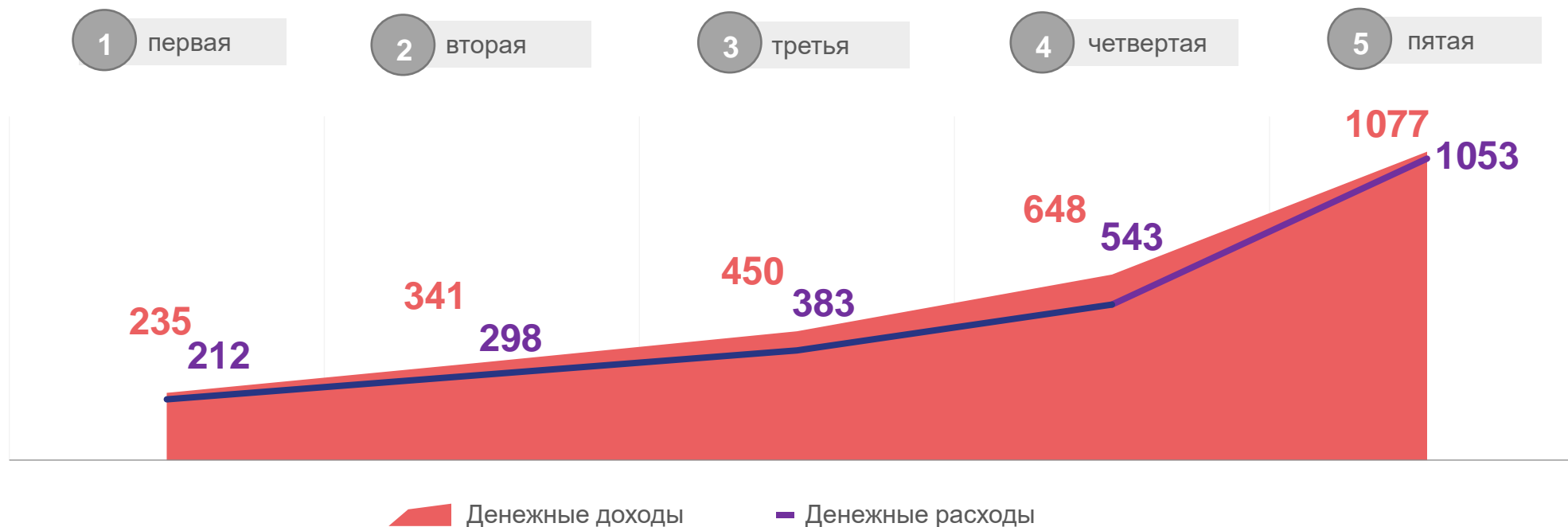




ДОХОДЫ И РАСХОДЫ

РАСПРЕДЕЛЕНИЕ СРЕДНЕДУШЕВЫХ ДЕНЕЖНЫХ ДОХОДОВ И РАСХОДОВ ПО ГРУППАМ НАСЕЛЕНИЯ

В СРЕДНЕМ НА ОДНОГО ЧЛЕНА ДОМОХОЗЯЙСТВА В ГОД, ТЫС. РУБЛЕЙ





ДОХОДЫ И РАСХОДЫ

ПОТРЕБИТЕЛЬСКИЕ РАСХОДЫ

В СРЕДНЕМ НА 100 ЧЛЕНОВ ДОМОХОЗЯЙСТВ В ГОД, ТЫС. РУБЛЕЙ





ДОХОДЫ И РАСХОДЫ

ПОТРЕБИТЕЛЬСКИЕ РАСХОДЫ

В СРЕДНЕМ НА 100 ЧЛЕНОВ ДОМОХОЗЯЙСТВ В ГОД, ТЫС. РУБЛЕЙ

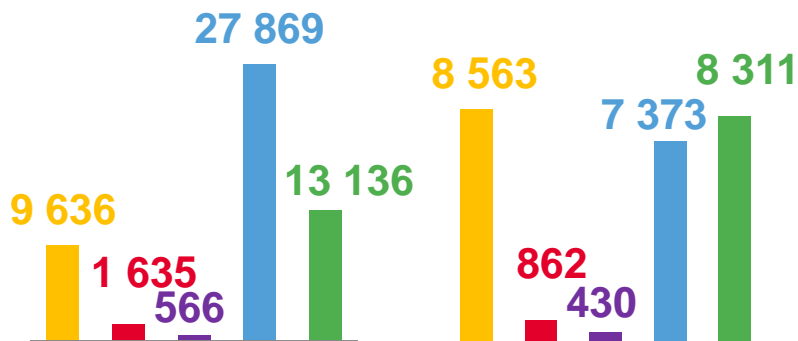
Домохозяйства, имеющие детей в возрасте до 16 лет

одного ребенка

двух и более детей

Всего
52 842

Всего
25 539



Домохозяйства в группировках по 20-ти процентным группам

1 первая

2 вторая

3 третья

4 четвертая

5 пятая

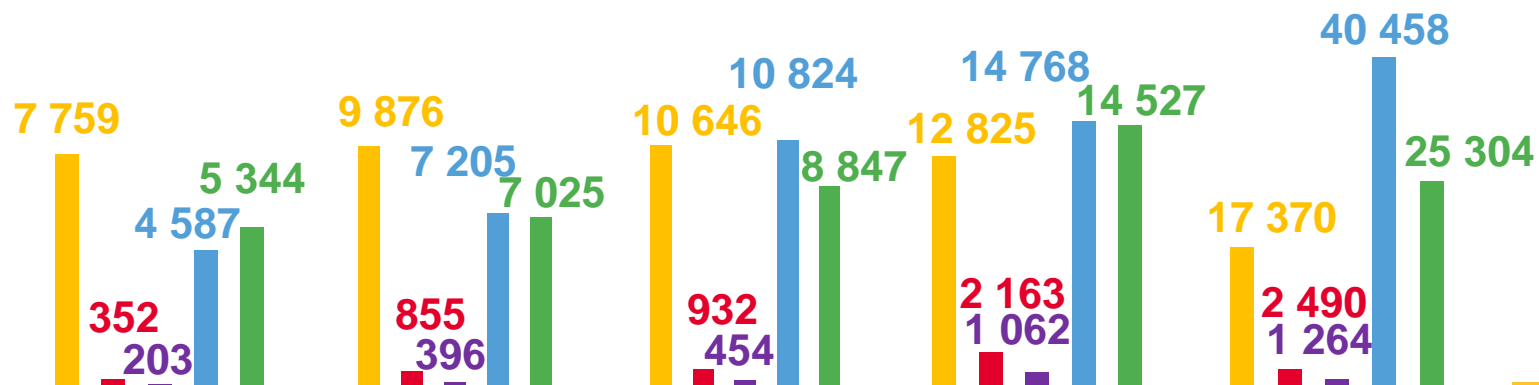
Всего
18 245

Всего
25 357

Всего
31 703

Всего
45 345

Всего
86 886



■ Покупка продуктов питания
 ■ Питание вне дома
 ■ Покупка алкогольных напитков
 ■ Покупка непродовольственных товаров
 ■ Оплата услуг





ДОХОДЫ И РАСХОДЫ

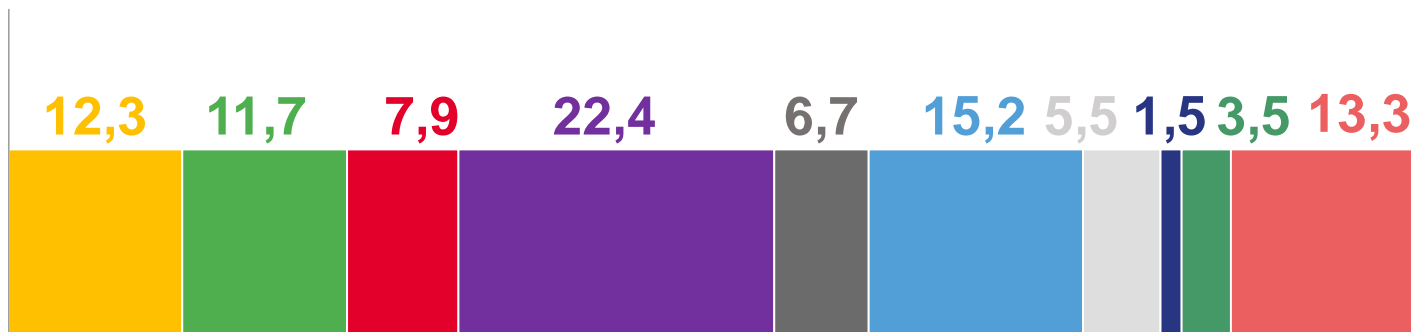
РАСХОДЫ НА ПОКУПКУ ПРОДУКТОВ ПИТАНИЯ В СТРУКТУРЕ ПОТРЕБИТЕЛЬСКИХ РАСХОДОВ

В % К ИТОГУ

Всего

11 695

тыс. рублей



- Хлебобулочные изделия и крупы
- Картофель, овощи
- Фрукты и орехи
- Мясо и мясные продукты
- Рыба и морепродукты
- Молоко и молочные продукты
- Сахар, джем, мед, шоколад и конфеты
- Яйца
- Масла и жиры
- Готовые блюда и другие виды продуктов питания





ДОХОДЫ И РАСХОДЫ

РАСХОДЫ НА ПОКУПКУ НЕПРОДОВОЛЬСТВЕННЫХ ТОВАРОВ В СТРУКТУРЕ ПОТРЕБИТЕЛЬСКИХ РАСХОДОВ

В % К ИТОГУ

Всего

15 568

тыс. рублей



- Одежда, белье, обувь и ткани
- Оборудование для информации и коммуникации
- Товары для организации отдыха, спортивных и культурных мероприятий
- Транспортные средства, аксессуары и горюче-смазочные материалы
- Мебель, домашнее оборудование, предметы для ухода за домом
- Строительные материалы
- Топливо для отопления и освещения жилья
- Табачные изделия
- Медикаменты, медицинская и фармацевтическая продукция
- Товары личной гигиены и другие непродовольственные товары





ДОХОДЫ И РАСХОДЫ

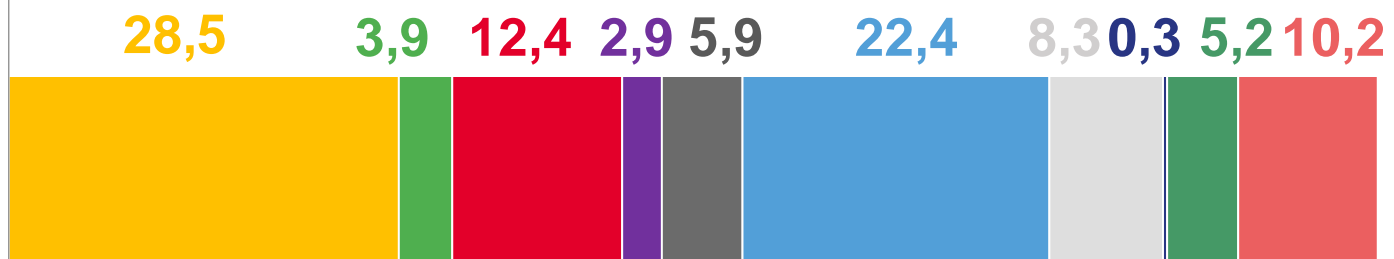
РАСХОДЫ НА ОПЛАТУ УСЛУГ В СТРУКТУРЕ ПОТРЕБИТЕЛЬСКИХ РАСХОДОВ

В % К ИТОГУ

Всего

12 209

тыс. рублей



- Жилищно-коммунальные услуги
- Бытовые услуги
- Услуги по организации отдыха и культурных мероприятий
- Услуги в системе образования
- Медицинские услуги
- Транспортные, почтовые и курьерские услуги
- Информационно-коммуникационные услуги
- Услуги гостиниц и другие услуги размещения
- Услуги страхования и финансовые услуги
- Прочие услуги





СОЦИАЛЬНАЯ ПОДДЕРЖКА

РАСПРЕДЕЛЕНИЕ ЧЛЕНОВ ДОМОХОЗЯЙСТВ, ОТНОСЯЩИХСЯ К ЛЬГОТНЫМ КАТЕГОРИЯМ

В % К ИТОГУ



- Лица, награжденные знаком «Жителю блокадного Ленинграда»
- Инвалиды III степени
- Инвалиды II степени
- Инвалиды I степени
- Дети-инвалиды



- Ветераны труда – пенсионеры
- Ветераны военной службы – пенсионеры
- Труженики тыла
- Пенсионеры, не относящиеся к льготной категории
- Студенты или обучающиеся
- Другое





СОЦИАЛЬНАЯ ПОДДЕРЖКА

РАСПРЕДЕЛЕНИЕ ЧЛЕНОВ ДОМОХОЗЯЙСТВ, ИМЕЮЩИХ ПРАВО НА ПОЛУЧЕНИЕ ЛЬГОТ В РАМКАХ НАБОРА СОЦИАЛЬНЫХ УСЛУГ

В % К ИТОГУ

14,6 Бесплатное лекарственное обеспечение

0,0 Бесплатный или льготный проезд на междугородном транспорте к месту лечения и обратно

3,6 Бесплатный проезд пригородным железнодорожным транспортом

18,2

1,8

80,0

Члены домохозяйств, имеющие право на получение государственной социальной поддержки

- Пользовавшиеся набором социальных услуг полностью или частично
- Не пользовавшиеся набором социальных услуг и получавшие денежное возмещение
- Не пользовавшиеся набором социальных услуг и не получавшие денежное возмещение



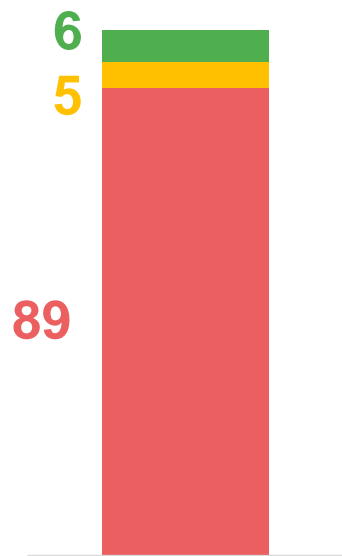


ЖИЛИщНЫЕ УСЛОВИЯ

РАСПРЕДЕЛЕНИЕ ДОМОХОЗЯЙСТВ ПО ПРИНАДЛЕЖНОСТИ ЗАНИМАЕМОГО ЖИЛЬЯ

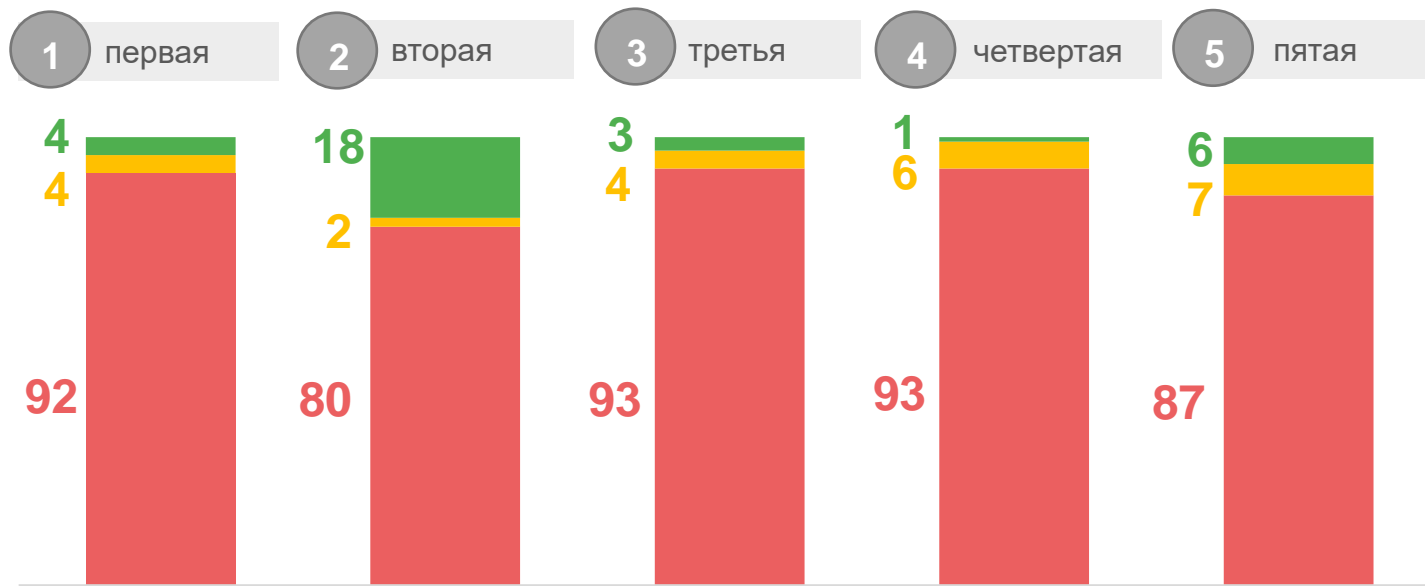
В СРЕДНЕМ НА 100 ДОМОХОЗЯЙСТВ

Все домохозяйства



- Проживающие в жилище, принадлежащем обследуемому домохозяйству
- Проживающие в жилище, принадлежащем частному лицу
- Проживающие в жилище, принадлежащем государству, муниципалитету

Домохозяйства в группировках по 20-ти процентным группам






ЖИЛИЩНЫЕ УСЛОВИЯ

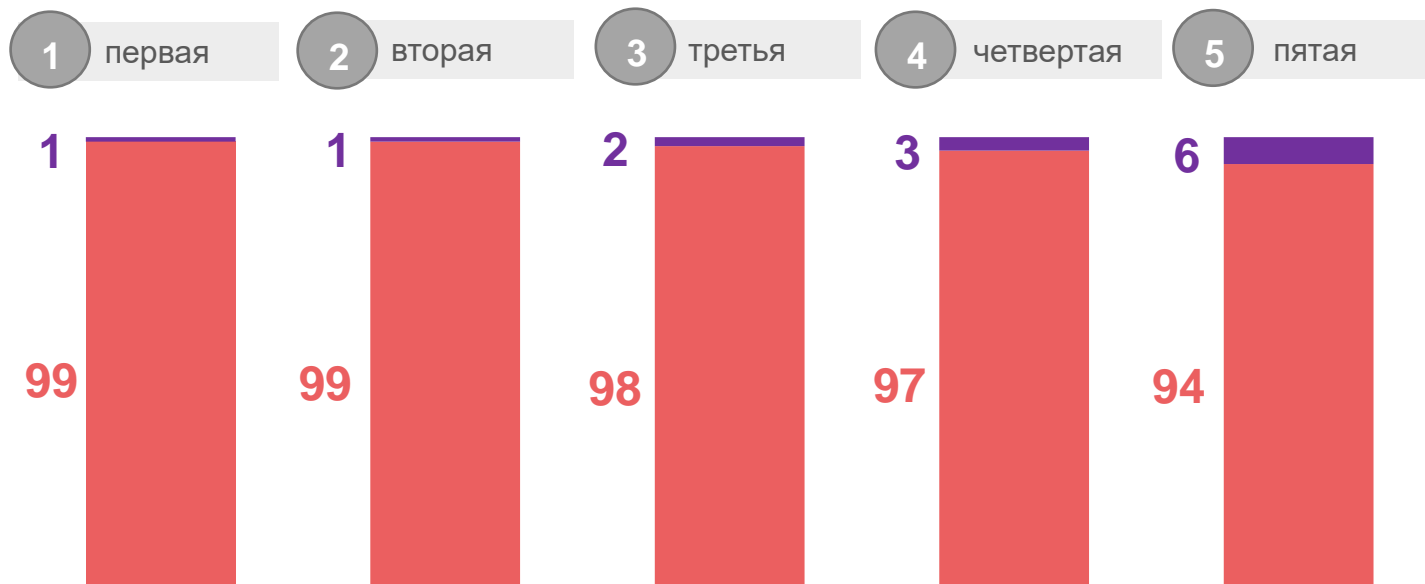
РАСПРЕДЕЛЕНИЕ ДОМОХОЗЯЙСТВ ПО ВИДАМ ЗАНИМАЕМОГО ЖИЛЬЯ

В СРЕДНЕМ НА 100 ДОМОХОЗЯЙСТВ

Все домохозяйства



Домохозяйства в группировках по 20-ти процентным группам



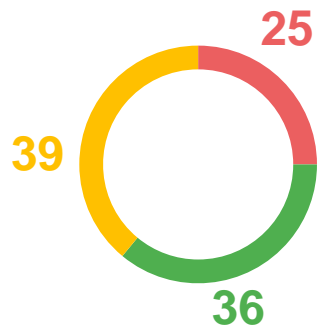


ЖИЛИЩНЫЕ УСЛОВИЯ

РАСПРЕДЕЛЕНИЕ ДОМОХОЗЯЙСТВ ПО ЧИСЛУ ЗАНИМАЕМЫХ ЖИЛЫХ КОМНАТ

В СРЕДНЕМ НА 100 ДОМОХОЗЯЙСТВ

Все домохозяйства



- Проживающие в одной жилой комнате
- Проживающие в двух жилых комнатах
- Проживающие в трех и более жилых комнатах

21 кв. м.

Домохозяйства в группировках по 20-ти процентным группам



Размер общей площади жилого помещения в среднем на одного проживающего



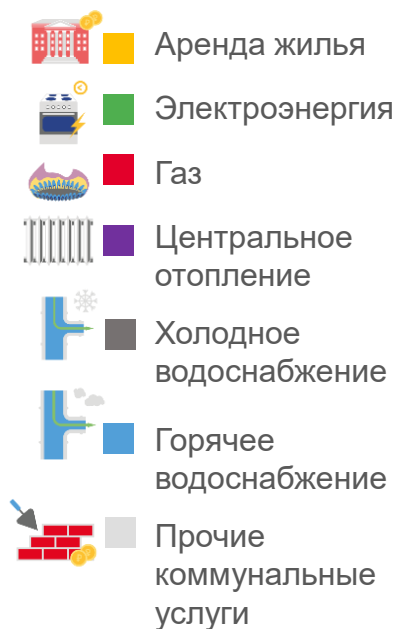
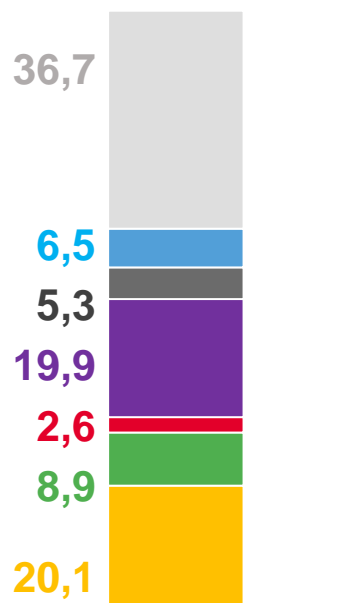


ЖИЛИЩНЫЕ УСЛОВИЯ

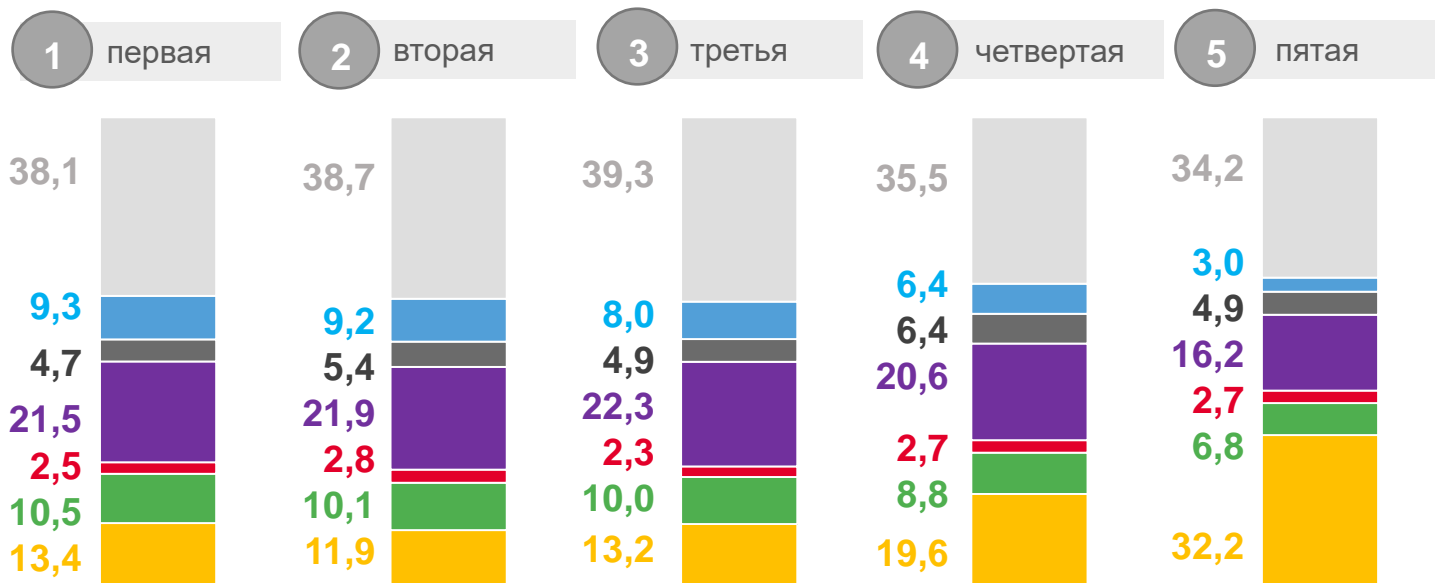
СТРУКТУРА РАСХОДОВ ДОМОХОЗЯЙСТВ НА ОПЛАТУ ЖИЛИЩНО-КОММУНАЛЬНЫХ УСЛУГ

В % К ИТОГУ

Все домохозяйства



Домохозяйства в группировках по 20-ти процентным группам





ПРЕДМЕТЫ ДЛИТЕЛЬНОГО ПОЛЬЗОВАНИЯ

НАЛИЧИЕ В ДОМОХОЗЯЙСТВАХ ПРЕДМЕТОВ ДЛИТЕЛЬНОГО ПОЛЬЗОВАНИЯ

В СРЕДНЕМ НА 100 ДОМОХОЗЯЙСТВ, ШТУК



Бытовая техника

121 Холодильники, морозильники	24 Духовые шкафы	34 Вытяжки	15 Увлажнители, водонагреватели	16 Кухонные комбайны
97 Газовые, электрические плиты	99 Микроволновые печи	104 Стиральные машины	105 Пылесосы	41 Мультиварки
12 Варочные панели	38 Посудомоечные машины	34 Обогреватели, кондиционеры	21 Швейные, вязальные машины	40 Кофемашины





ПРЕДМЕТЫ ДЛИТЕЛЬНОГО ПОЛЬЗОВАНИЯ

НАЛИЧИЕ В ДОМОХОЗЯЙСТВАХ ПРЕДМЕТОВ ДЛИТЕЛЬНОГО ПОЛЬЗОВАНИЯ

В СРЕДНЕМ НА 100 ДОМОХОЗЯЙСТВ, ШТУК

Предметы для организации отдыха



64

Фотоаппараты
и видеокамеры

7

Компьютеры
для видеоигр,
игровые приставки

Оборудование для информации и коммуникации



248

Мобильные телефоны,
смартфоны

47

Персональные
компьютеры

114

Ноутбуки, планшеты

197

Телевизоры

12

Домашние кинотеатры

5

Мультимедиа плееры

8

Плееры, iPodы

15

Радиоприемники

12

Магнитолы

43

Устройства
«Радио-няня»,
смарт-часы,
фитнес-
браслеты,
умные очки,
электронные
книги





ПРЕДМЕТЫ ДЛИТЕЛЬНОГО ПОЛЬЗОВАНИЯ

РАСХОДЫ ДОМОХОЗЯЙСТВ НА ПОКУПКУ ПРЕДМЕТОВ ДЛИТЕЛЬНОГО ПОЛЬЗОВАНИЯ

В СРЕДНЕМ НА 100 ДОМОХОЗЯЙСТВ В ГОД, ТЫС. РУБЛЕЙ

Крупная техника для кухни



163,8

Холодильники, морозильные камеры

4,7

Варочные панели, духовые шкафы

37,3

Посудомоечные машины

105,6

Газовые, электрические плиты

52,6

Микроволновые печи

14,6

Вытяжки

Техника для приготовления еды и напитков

15,5

Мультиварки, кухонные комбайны

25,3

Кофемашины

Товары для отдыха и культурных мероприятий



10,1

Фотоаппараты и видеокамеры

15,9

Компьютеры для видеоигр, игровые приставки

2,9

Музыкальные инструменты

Оборудование для стирки, климатическая техника



81,2

Стиральные машины

14,6

Обогреватели, кондиционеры

3,2

Сушильные машины, гладильные системы

42,3

Увлажнители, водонагреватели

Техника для информации и коммуникации



554,2

Мобильные телефоны, смартфоны

5,5

Мультимедиаплееры, плееры, iPodы

207,4

Компьютеры, ноутбуки, планшеты

2,8

Радиоприемники, магнитолы

79,2

Телевизоры, домашние кинотеатры



2,3

Швейные и вязальные машины



42,0

Пылесосы

